



ФЕДЕРАЛЬНАЯ СЛУЖБА
ГОСУДАРСТВЕННОЙ СТАТИСТИКИ

Отдельные показатели рынка труда в Алтайском крае

Алтайкрайстат

январь – декабрь 2022 года

03-06

Среднемесячная заработная плата работников организаций в Алтайском крае в январе-декабре 2022 года

07-08

Просроченная задолженность по заработной плате работников организаций в Алтайском крае по состоянию на 1 февраля 2023 года

09

Неполная занятость и движение работников в организациях Алтайского края в 4 квартале 2022 года

10-11

Занятость и безработицы в Алтайском крае в октябре-декабре 2022 года



СРЕДНЕМЕСЯЧНАЯ ЗАРАБОТНАЯ ПЛАТА РАБОТНИКОВ ОРГАНИЗАЦИЙ В АЛТАЙСКОМ КРАЕ в январе-декабре 2022 года

38 315 рублей

Среднемесячная номинальная
начисленная заработная плата¹⁾

115,7%

В % к январю-декабрю
2021 года

100,5%

Индекс реальной заработной
платы в % к январю-декабрю
2021 года²⁾

Виды экономической деятельности с **наибольшей** и **наименьшей**
заработной платой в Алтайском крае, рублей



¹⁾ Среднемесячная номинальная начисленная заработная плата работников организаций исчисляется делением фонда начисленной заработной платы работников на среднесписочную численность работников и на количество месяцев в периоде.

²⁾ Реальная заработная плата характеризует покупательную способность заработной платы в отчетном периоде в связи с изменением цен на потребительские товары и услуги. Для этого рассчитывается индекс реальной заработной платы путем деления индекса номинальной начисленной заработной платы на индекс потребительских цен за один и тот же временной период.

МУНИЦИПАЛЬНЫЕ ОБРАЗОВАНИЯ АЛТАЙСКОГО КРАЯ, ВХОДЯЩИЕ В ПЕРВУЮ И ПОСЛЕДНЮЮ ДЕСЯТКИ ПО УРОВНЮ СРЕДНЕМЕСЯЧНОЙ НАЧИСЛЕННОЙ ЗАРАБОТНОЙ ПЛАТЫ РАБОТНИКОВ в январе-декабре 2022 года, рублей

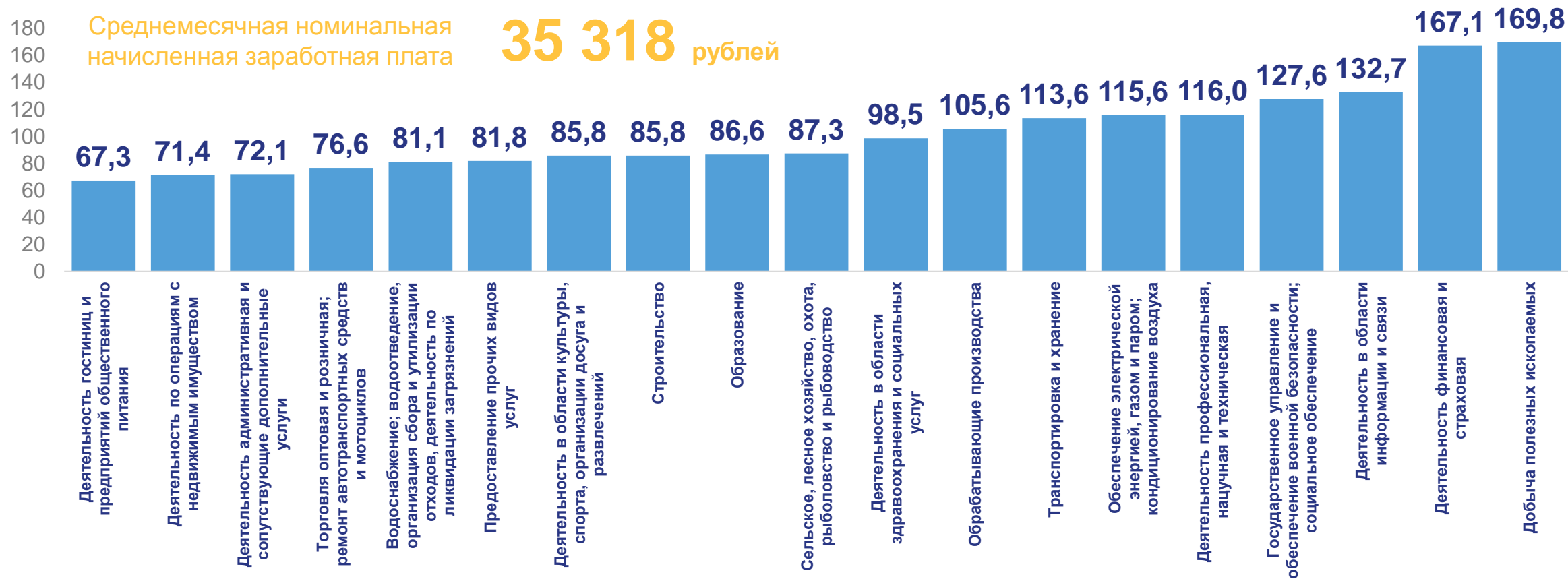


ИЗМЕНЕНИЕ СРЕДНЕМЕСЯЧНОЙ НОМИНАЛЬНОЙ И РЕАЛЬНОЙ НАЧИСЛЕННОЙ ЗАРАБОТНОЙ ПЛАТЫ РАБОТНИКОВ ОРГАНИЗАЦИЙ

в % к соответствующему периоду предыдущего года



СОПОСТАВЛЕНИЕ СРЕДНЕМЕСЯЧНОЙ НАЧИСЛЕННОЙ ЗАРАБОТНОЙ ПЛАТЫ РАБОТНИКОВ ОРГАНИЗАЦИЙ ПО ВИДАМ ЭКОНОМИЧЕСКОЙ ДЕЯТЕЛЬНОСТИ К УРОВНЮ В ЦЕЛОМ ПО АЛТАЙСКОМУ КРАЮ в январе-декабре 2022 года, %





ПРОСРОЧЕННАЯ ЗАДОЛЖЕННОСТЬ ПО ЗАРАБОТНОЙ ПЛАТЕ РАБОТНИКОВ ОРГАНИЗАЦИЙ В АЛТАЙСКОМ КРАЕ на 1.02.2023г.¹⁾

10,5 млн рублей

Просроченная задолженность по заработной плате

120,9%

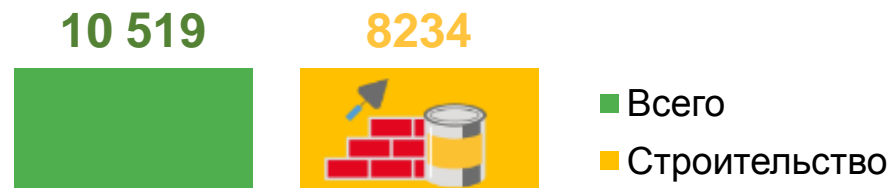
В % к 1 февраля 2022 года



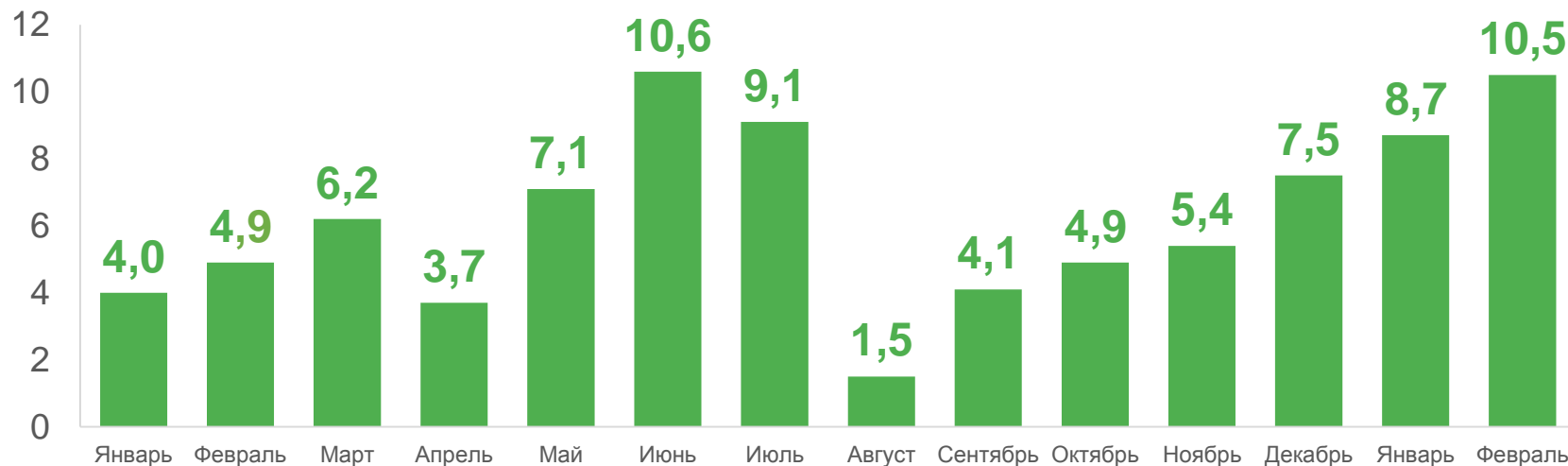
78 человек

Работники, перед которыми имеется задолженность по заработной плате

Просроченная задолженность по заработной плате по видам экономической деятельности на 1 февраля 2023 года в Алтайском крае, тыс. рублей



Динамика просроченной задолженности по заработной плате в 2022-2023 годах (на начало месяца; млн рублей)



¹⁾ Без учета субъектов малого предпринимательства.



ПРОСРОЧЕННАЯ ЗАДОЛЖЕННОСТЬ ПО ЗАРАБОТНОЙ ПЛАТЕ РАБОТНИКОВ ОРГАНИЗАЦИЙ В АЛТАЙСКОМ КРАЕ на 1.02.2023г.¹⁾

85905 рублей

Просроченная задолженность по заработной плате на одного работника, перед которым имелась задолженность

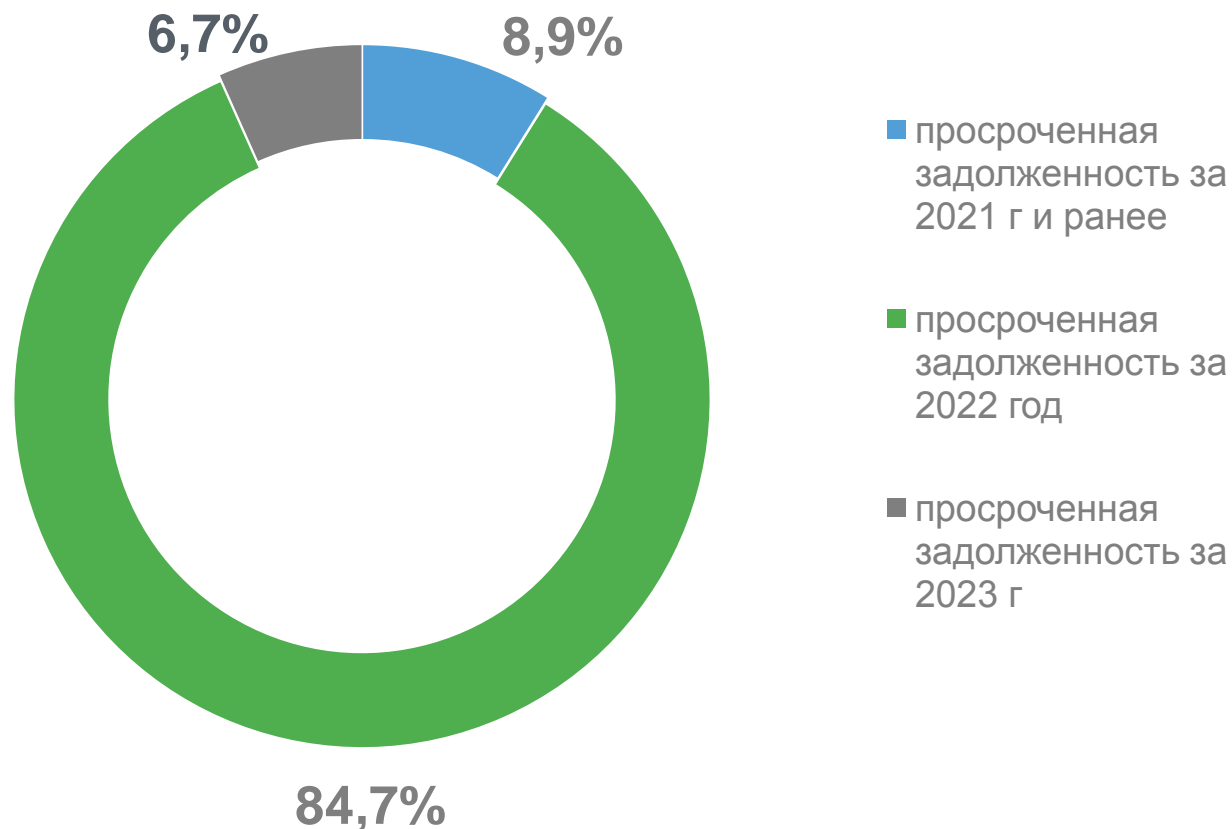
16,6%

Из общей суммы просроченной задолженности задолженность уволенным работникам в 2021 году и ранее

3 организации

Количество организаций, имеющих просроченную задолженность по заработной плате

РАСПРЕДЕЛЕНИЕ ПРОСРОЧЕННОЙ ЗАДОЛЖЕННОСТИ ПО ПЕРИОДАМ НЕВЫПЛАТЫ, %



- просроченная задолженность за 2021 г и ранее
- просроченная задолженность за 2022 год
- просроченная задолженность за 2023 г



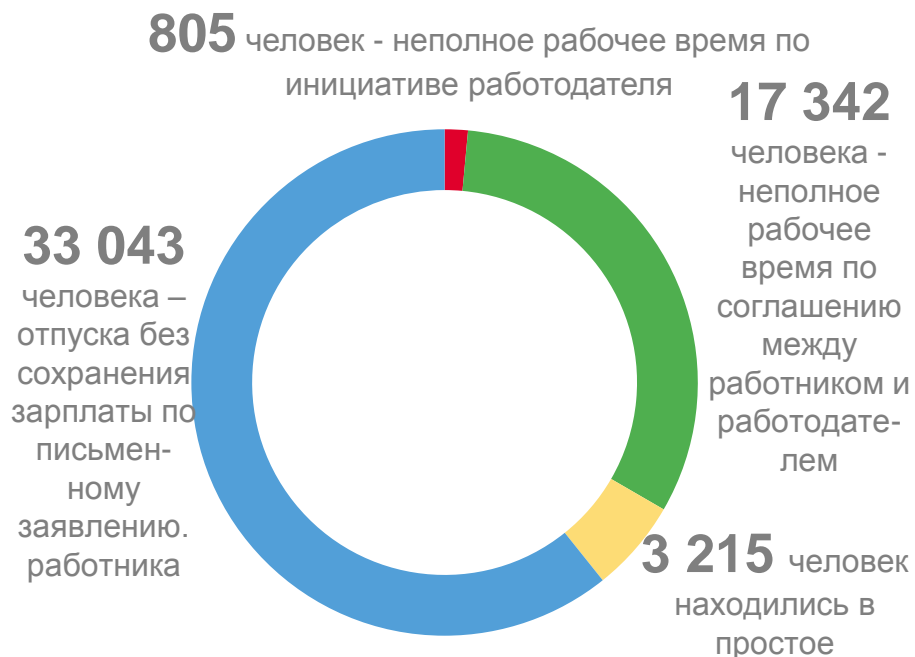
¹⁾ Без учета субъектов малого предпринимательства.

НЕПОЛНАЯ ЗАНЯТОСТЬ И ДВИЖЕНИЕ РАБОТНИКОВ В ОРГАНИЗАЦИЯХ АЛТАЙСКОГО КРАЯ в 4 квартале 2022 года¹⁾

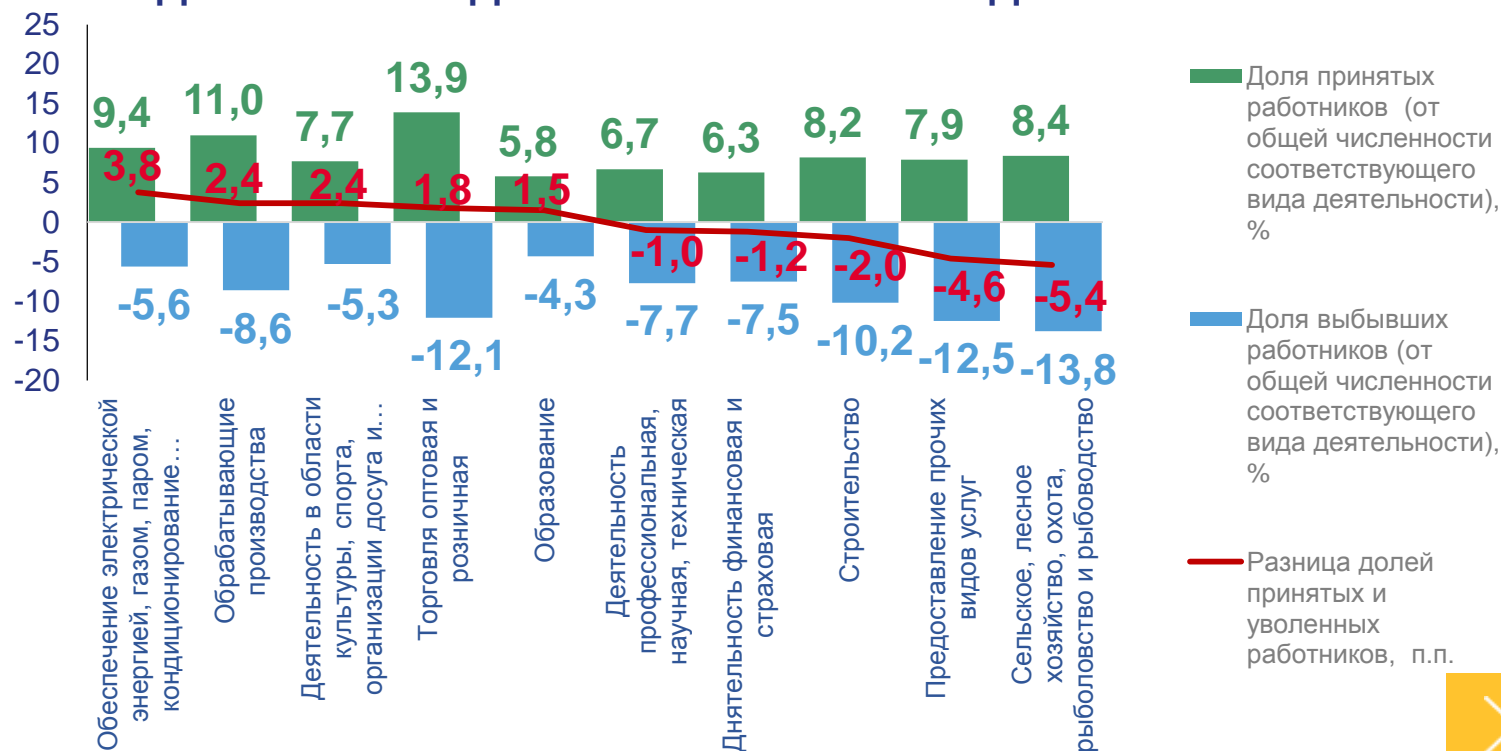
Принято **34,3** тыс. человек или **8,1%** от списочной численности работников **▶ РОСТ НА 12,7%**
 Уволено **31,0** тыс. человек или **7,4%** от списочной численности работников **▶ РОСТ НА 1,6%**

(к аналогичному периоду прошлого года)

НЕПОЛНАЯ ЗАНЯТОСТЬ РАБОТНИКОВ



ДОЛЯ ПРИНЯТЫХ И ВЫБЫВШИХ РАБОТНИКОВ ПО ОТДЕЛЬНЫМ ВИДАМ ЭКОНОМИЧЕСКОЙ ДЕЯТЕЛЬНОСТИ



¹⁾ По данным формы федерального статистического наблюдения № П-4(НЗ) «Сведения о неполной занятости и движении работников».

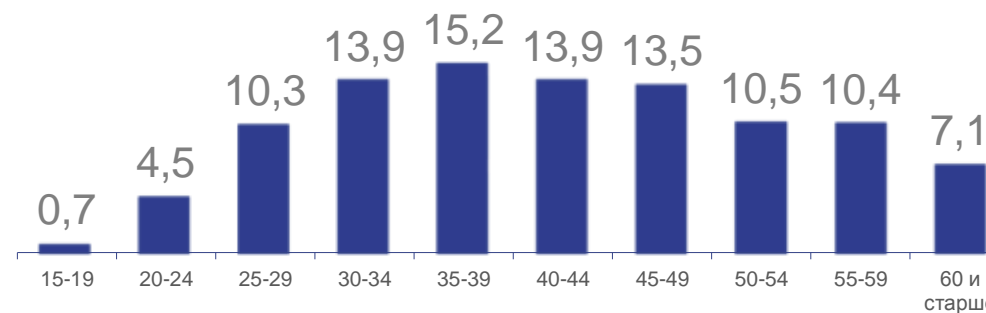


ЗАНЯТОСТЬ В АЛТАЙСКОМ КРАЕ* ОКТАБРЬ-ДЕКАБРЬ 2022 ГОДА, В ПРОЦЕНТАХ

Уровень занятости



Распределение числа занятых по возрастным группам



городское население



64,4



сельское население

50,3

мужчины



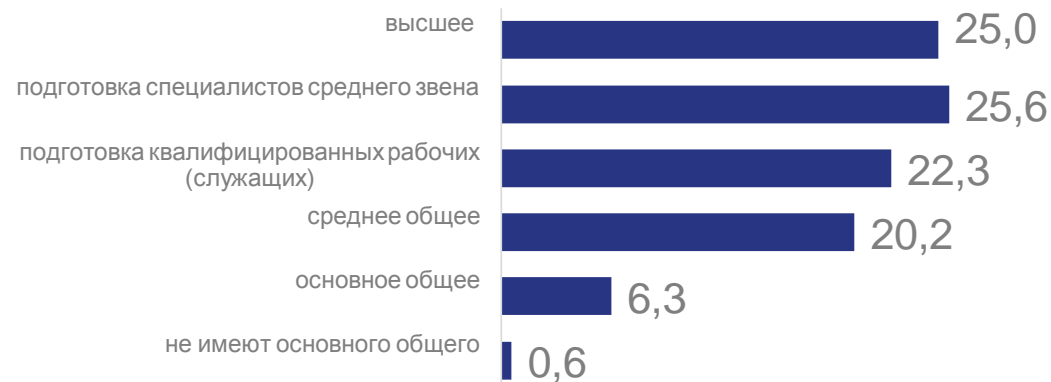
66,9



женщины

51,5

Структура занятого населения по уровню образования



* По данным выборочного обследования рабочей силы в возрасте 15 лет и старше



БЕЗРАБОТИЦА В АЛТАЙСКОМ КРАЕ* В ОКТЯБРЬ-ДЕКАБРЬ 2022 ГОДА, в процентах

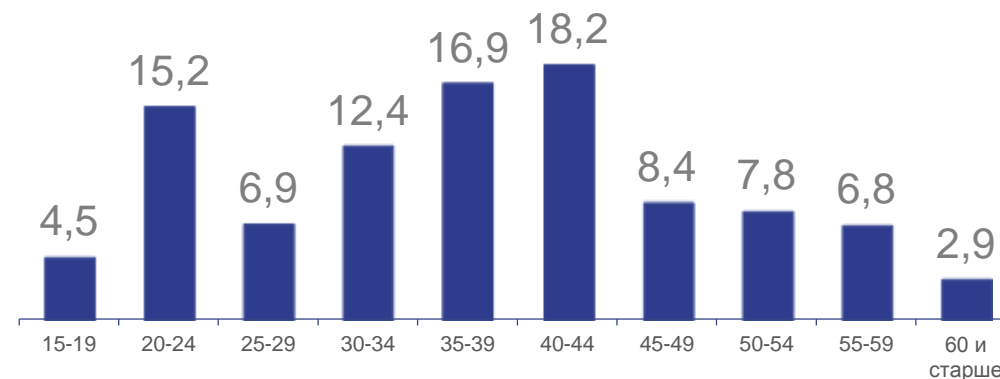
УРОВЕНЬ БЕЗРАБОТИЦЫ



Среднее время поиска работы



РАСПРЕДЕЛЕНИЕ БЕЗРАБОТНЫХ ПО ВОЗРАСТНЫМ ГРУППАМ



СПОСОБЫ ПОИСКА РАБОТЫ



городское население

2,1



сельское население

5,5

мужчины

2,7



женщины

4,1

* По данным выборочного обследования рабочей силы в возрасте 15 лет и старше.

